

## Instalación de Póliza de Apertura (SuperCONTABILIDAD)

Una póliza de apertura es la que va a ingresar los saldos iniciales a nuestro ejercicio contable y en esta guía se explicara cómo se genera paso a paso en el sistema de SuperCONTABILIDAD.

### Índice.

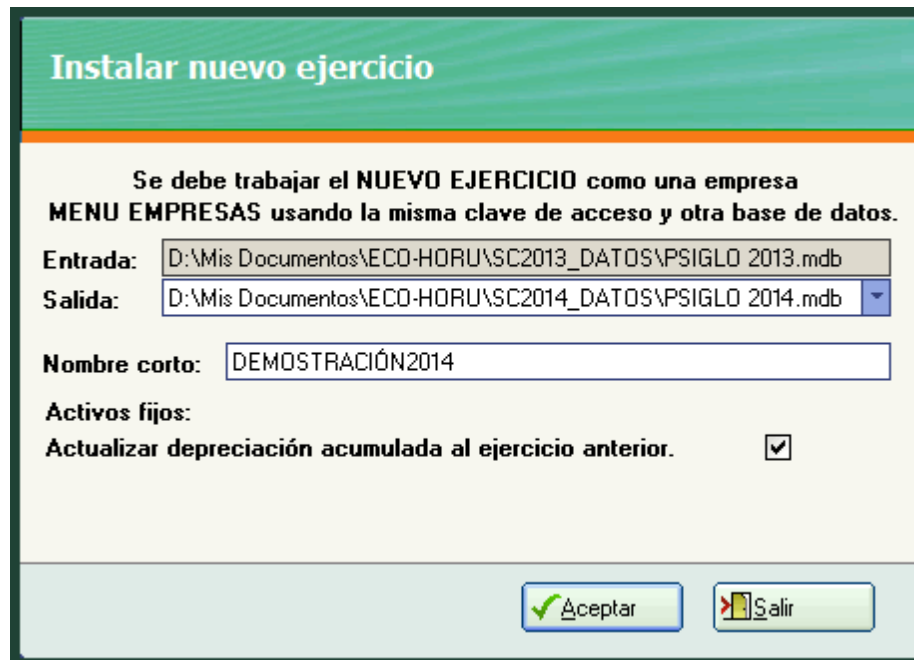
#### 1.0 Instalar Nuevo Ejercicio.

#### 2.0 Fecha de Proceso.

#### 3.0 Póliza de Apertura.

#### 1.0 Instalar Nuevo Ejercicio.

En caso de tener ya el Ejercicio del siguiente año, entonces omita este punto. Para instalar un Nuevo Ejercicio vaya al Menú **Utilerías** y seleccione la opción **Instalar Nuevo Ejercicio** y le aparecerá la siguiente imagen:

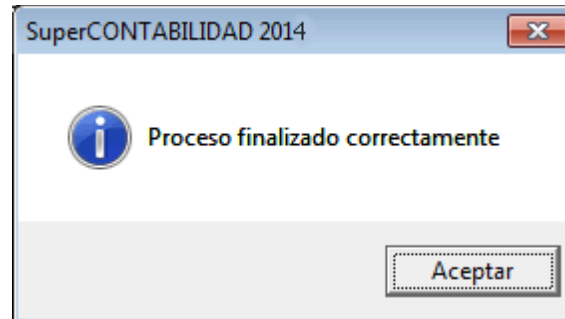


**Entrada.** Ruta donde se encuentra el ejercicio actual (Base de datos), en este caso sería el Ejercicio 2013.

**Salida.** Ruta donde se colocaremos el ejercicio del año siguiente, Ejercicio 2014.

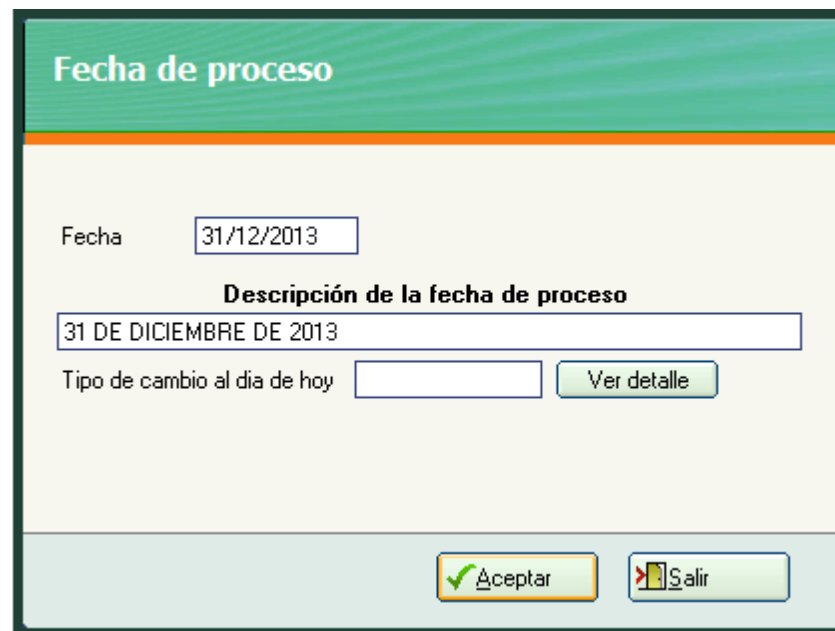
**Nota:** El sistema en automático coloca la ruta de **Entrada** la cual no se puede modificar, pero en la de **Salida** coloca en automático la ruta y nombre del ejercicio, en esta opción si nos permite modificar la trayectoria de nuestra base de datos.

Le damos clic al botón **Aceptar** para que nos genere nuestro **Nuevo Ejercicio** y nos mostrara la siguiente imagen:



### 2.0. Fecha de Proceso.

En este punto le indicaremos al sistema el último día del año del ejercicio contable. Entrar al Menú **Diario** y en la opción **Fecha de Proceso** colocar la fecha del último día del año (31/12/2013) y damos **Aceptar** como se muestra a continuación:



### 3.0 Póliza de apertura del ejercicio.

En esta opción se cargaran o configurara nuestro sistema para que nos genere la póliza de apertura y nos la mande al ejercicio siguiente y nos la coloque en pólizas del día. Entrar al Menú **Utilerías** y seleccionamos la opción **Póliza de cierre o apertura/Póliza de apertura del ejercicio** y nos mostrara a continuación la siguiente pantalla:

**Póliza de apertura del ejercicio**

Pantalla Principal | Póliza de apertura del ejercicio

LOS SALDOS FINALES DEBEN DE SER LOS INICIALES DEL EJERCICIO SIGUIENTE.  
Por cada saldo deudor se generará un movimiento de debe y por cada saldo acreedor un movimiento de haber.

Base de datos a tomar para guardar póliza de apertura en pólizas del día: DEMOSTRACIÓN2014

Archivo de pólizas a utilizar:  Pólizas del día

Inicializar ANTES pólizas del día:  Sí  No

Tipo y número de póliza a generar: D1

Fecha de emisión de la póliza: 01/01/2014

Concepto de la póliza: APERTURA DEL EJERCICIO

Cuenta de resultados del ejercicio: 3013 00017 EJERCICIO 2013

Generar movimientos contrarios:  Sí  No

Selección de cuentas mayor: B al

**Base de datos a tomar para guardar póliza de apertura en pólizas del día.** Seleccione la Base de datos en la cuál será guardada la póliza de apertura. Al generar el siguiente período **SuperCONTABILIDAD** automáticamente genera el archivo de la base de datos del nuevo período con el mismo nombre del ejercicio anterior y podrá diferenciar una de otra con la terminación del año del ejercicio creado.

**Archivo de pólizas a utilizar.** En este campo selecciona de manera predeterminada el sistema el archivo de pólizas del día.

**Inicializar antes pólizas del día.** **Sí.** El sistema borrará el contenido del archivo de pólizas antes de iniciar el proceso. **No.** Si el archivo de pólizas contiene datos el sistema añadirá a la póliza de cierre la información existente en el archivo.

**Tipo y número de póliza a generar.** En este campo se captura el tipo y número de póliza a donde generaremos nuestra póliza de apertura, en este caso **D1** (Póliza del día no. 1).

**Fecha de emisión de la póliza.** Este dato corresponde al primer día del ejercicio y deberá capturarse en formato (dd/mm/aaaa). *Ejemplo: 01/01/2014.*

**Concepto de la póliza.** El sistema propondrá este nombre, pero si lo desea podrá modificarlo con sólo posicionarse en este renglón y escribiendo el nuevo título.

**Cuenta de resultados del ejercicio.** Indicará el número de cuenta a la que pertenezca la cuenta de Resultado del ejercicio. Si esta cuenta tiene subcuentas, entonces indicará el número de la misma.

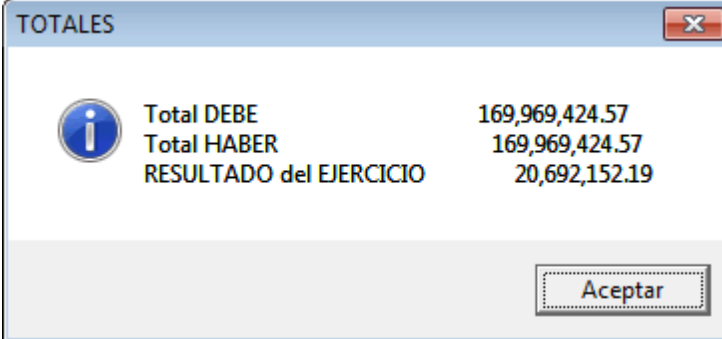
**Generar movimientos contrarios.** **Si.** Al hacer esta indicación el sistema procesará las cuentas cambiando su naturaleza de Acreedoras a Deudoras. **No.** El sistema no realizará ninguna modificación.

**Selección de cuentas mayor.** Para generar la póliza de cierre el sistema predefine la letra **R**, la cual indica que sean consideradas sólo las cuentas de resultados. **T**. Al capturar la letra "T" el sistema considerará todas las cuentas contables de su catálogo. **B.** Capture esta letra para que el sistema considere sólo las cuentas del Balance. Puede indicar un rango

de cuentas, en este caso se proporcionará el código inicial y el final de las cuentas de mayor que el sistema deberá considerar en la operación. Esta opción servirá para cancelar una cuenta en particular o un grupo de ellas.

**Incluir cuentas de orden.** Seleccione este campo para que el sistema incluya en el reporte este tipo de cuenta, la cual se utiliza para controlar las operaciones de las cuentas contables que no alterarán su naturaleza, si acumulará saldos, pero no afectará la contabilidad de su empresa.

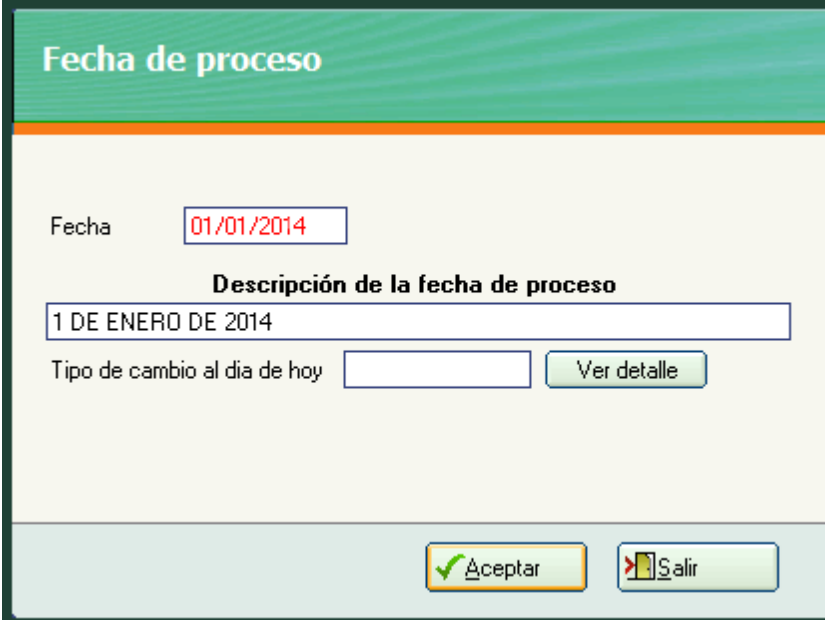
Ya que se configuro esta pantalla para generar la póliza de apertura le damos clic con el Mouse al botón aceptar y en seguida nos aparecerá la siguiente imagen:



TOTALES	
Total DEBE	169,969,424.57
Total HABER	169,969,424.57
RESULTADO del EJERCICIO	20,692,152.19

Aceptar

Le damos Aceptar y nos salimos de este ejercicio para entrar al nuevo ejercicio que en este caso fue **Demostración 2014**. Entramos al al Menú **Diario** y en la opción **Fecha de Proceso** colocar la fecha del primer día del año (01/01/2014) como se muestra a continuación:



Fecha de proceso

Fecha

**Descripción de la fecha de proceso**

Tipo de cambio al día de hoy

En seguida nos vamos al Menú **Diario** en la opción **Captura de pólizas** seleccionamos la opción **Pólizas del día (Paso 1)** y en **Póliza** seleccionamos la **póliza D Diario (Paso 2)** en damos un clic en el botón **Relación de pólizas (Paso 3)** y nos mostrara la siguiente imagen:

**Captura de pólizas**

Pantalla Principal | Captura de pólizas

Pólizas del ejercicio (actualizando saldos)  Pólizas del día  Pólizas modelo

**Paso 2** Póliza: **D Diario** Número: **1** **Paso 3** Fecha: **01/01/2014** \* Alta póliza nueva **Paso 1**  No IETU Usuario: **1**

Verificador

Control global

Catálogo de cuentas

Consulta de saldos

Directorio

Actualizar movimientos

### Pólizas tipo D existentes

Póliza	Fecha	Concepto	Importe	Fecha operación
D1	01/01/2014	APERTURA DEL EJERCICIO	169,969,424.57	

Salir

Seleccionamos la póliza D1 para que se cargue en el sistema y nos mostrara la siguiente pantalla:

**Captura de pólizas**

Pantalla Principal | Captura de pólizas

Pólizas del ejercicio (actualizando saldos)  Pólizas del día  Pólizas modelo

Póliza: **D Diario** Número: **1** Fecha: **01/01/2014**  No IETU Usuario: **1**

Concepto: **APERTURA DEL EJERCICIO** Tipo cambio:

Verificador

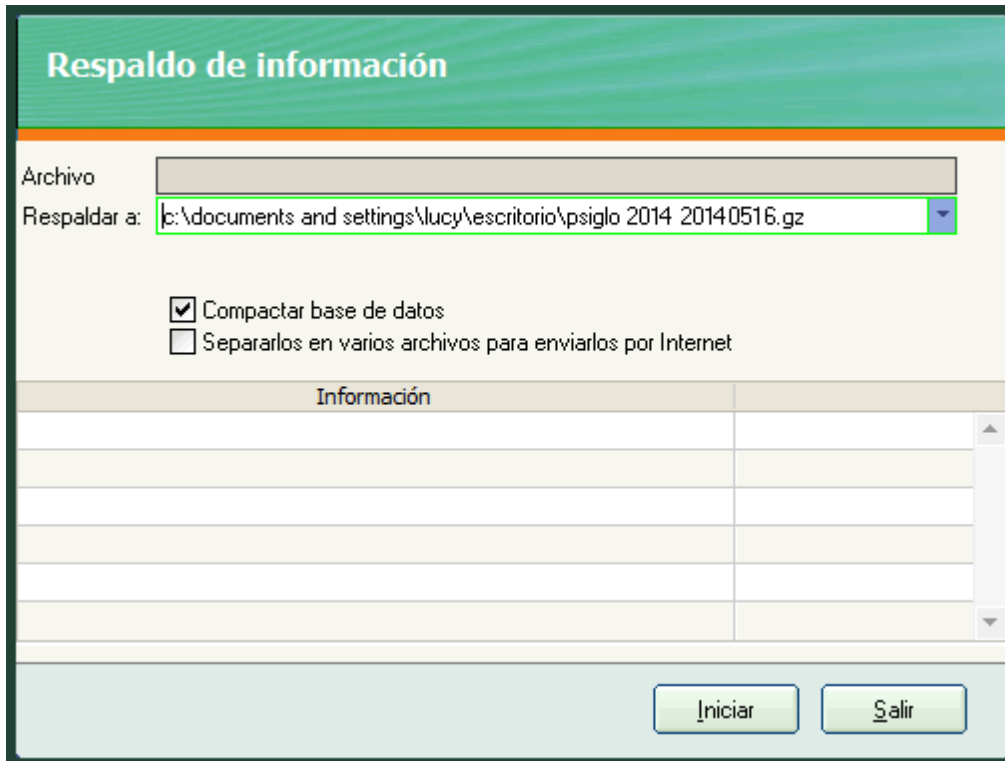
	Cuenta contable	T	Concepto	Cargo	Abono
Control global	1216 00001		APERTURA DEL EJERCICIO	1,300,636.06	
Catálogo de cuentas	1216 00002		APERTURA DEL EJERCICIO	1,300,636.19	
Consulta de saldos	1216 00012		APERTURA DEL EJERCICIO	1,677,960.00	
Directorio	1216 00013		APERTURA DEL EJERCICIO	2,715,471.00	
	1216 00015		APERTURA DEL EJERCICIO	1,745,321.98	
	1216 00017		APERTURA DEL EJERCICIO	1,794,858.30	
	1216 00025		APERTURA DEL EJERCICIO	217,394.00	
	1218 00001		APERTURA DEL EJERCICIO	8,140.00	
<b>Actualizar movimientos</b>	1218 00004		APERTURA DEL EJERCICIO	3,913.04	
	1218 00005		APERTURA DEL EJERCICIO	7,908.69	
	1218 00007		APERTURA DEL EJERCICIO	1,537.00	
Cambia tipo y no. póliza	1219 00001		APERTURA DEL EJERCICIO	3,000,000.00	
	1219 00002		APERTURA DEL EJERCICIO	2,065,518.83	
Cambia fecha de póliza	1219 00013		APERTURA DEL EJERCICIO	313,618.82	
Localizar	1112 00002		APERTURA DEL EJERCICIO	5,958.24	
	1112 00004		APERTURA DEL EJERCICIO	13,822.49	
	1112 00006		APERTURA DEL EJERCICIO	1,309.37	
	1112 00008		APERTURA DEL EJERCICIO	12,046.91	
	1112 00009		APERTURA DEL EJERCICIO	1,144.38	
<b>Cargos/Abonos</b>				<b>169,969,424.57</b>	<b>169,969,424.57</b>
<b>Diferencia</b>					

Copiar a pólizas modelo

Imprimir Alta Baja Cambio Primero Anterior Siguiente Ultimo Localizar Otro Regresar

Revisamos la póliza que este bien y contenga la información requerida y que este cuadrada, si todo está bien el siguiente paso es pasar la póliza del día a pólizas del ejercicio, damos clic en el botón de la izquierda **Actualizar movimientos** lo cual nos mostrara la siguiente imagen:





**Respaldo de información**

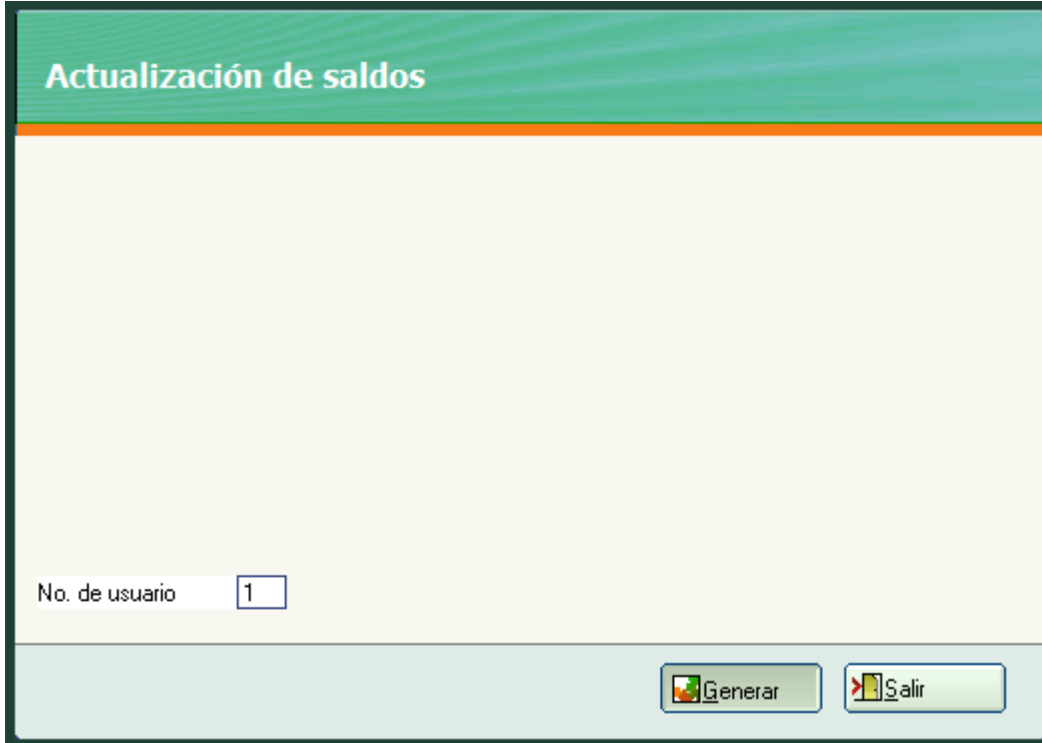
Archivo:

Respaldar a:

Compactar base de datos  
 Separarlos en varios archivos para enviarlos por Internet

Información	

Esta parte es opcional si queremos respaldar nuestra contabilidad antes de actualizar movimientos, si le damos **Salir** nos mostrara la siguiente imagen:



The screenshot shows a software window with a green header bar containing the text "Actualización de saldos". Below the header is a large, empty white area. At the bottom left, there is a text label "No. de usuario" followed by a text input field containing the number "1". At the bottom right, there are two buttons: "Generar" with a small icon of a document and "Salir" with a small icon of a door.

Y seleccionamos Generar para que el sistema mande la póliza de apertura a pólizas del ejercicio la cual se muestra en la siguiente imagen:



**Captura de pólizas**

Pantalla Principal | Captura de pólizas

Pólizas del ejercicio (actualizando saldos)    Pólizas del día    Pólizas modelo

**Póliza** D Diario   **Número** 1   **Fecha** : 01/01/2014    No IETU

**Concepto** APERTURA DEL EJERCICIO   **Tipo cambio**

Verificador

Ape   Ene   Feb   Mar   Abr   May   Jun   Jul   Ago   Sep   Oct   Nov   Dic   Cierre

Cuenta contable	T	Concepto	Cargo	Abono
1112 00002		APERTURA DEL EJERCICIO	5,958.24	
1112 00004		APERTURA DEL EJERCICIO	13,822.49	
1112 00006		APERTURA DEL EJERCICIO	1,309.37	
1112 00008		APERTURA DEL EJERCICIO	12,046.91	
1112 00009		APERTURA DEL EJERCICIO	1,144.38	
1112 00012		APERTURA DEL EJERCICIO	31,715.59	
1112 00014		APERTURA DEL EJERCICIO	9,315.99	
1112 00015		APERTURA DEL EJERCICIO	-1,669.54	
1112 00016		APERTURA DEL EJERCICIO	-19,719.43	
1112 00018		APERTURA DEL EJERCICIO	408,243.40	
1112 00021		APERTURA DEL EJERCICIO	2,000.00	
1112 00022		APERTURA DEL EJERCICIO	21,085.60	
1115 00001		APERTURA DEL EJERCICIO	1,542,945.19	
1116 00001		APERTURA DEL EJERCICIO	502,359.37	
1116 00002		APERTURA DEL EJERCICIO	5,296,274.37	
1116 00003		APERTURA DEL EJERCICIO	703,000.00	
1118 00001		APERTURA DEL EJERCICIO	29,101.96	
1118 00002		APERTURA DEL EJERCICIO	429,399.39	
1122 00016		APERTURA DEL EJERCICIO	80,686,299.96	
<b>Cargos/Abonos</b>			<b>169,969,424.57</b>	<b>169,969,424.57</b>
<b>Diferencia</b>				

Copiar a pólizas modelo

Imprimir   Alta   Baja   Cambio   Primero   Anterior   Siguiente   Ultimo   Localizar   Otro   Regresar

Y listo, tenemos nuestra póliza de apertura.